






Budget 2024

Negoziazione effettuata il 15/04/24 14:40:13








Referenti					
Ricevente			Firma	Data	
Elisa Petrucci				15/04/24 14:50:12	
Assegnatario			Firma	Data	
Barbara Meini				17/04/24 09:19:20	

					Totali			
					100,00	100,00		
		Indicatore	Risultato Anno Prec.	Obiettivo	Punti Totali Dirigenza	Punti Totali Comparto	Note	Referente
A		ATTIVITA' E PERFORMANCE: Perseguimento Strategie Regionali e Aziendali			3,00	3,00		
A8		PERFORMANCE COMPLESSIVA SISTEMA DI VALUTAZIONE			3,00	3,00		
	AZ_A8_001b	Supporto all'attività dei Dipartimenti di Line e delle Zone Distretto. Valore medio raggiunto	95,34	>=	100	2	2	Risultato anno precedente 2022 CdG (DWH-Altri DB)
	REG_A8_001	Partecipazione al raggiungimento degli obiettivi del Sistema di Valutazione della Performance della Sanità Toscana. (valore medio performance)	3,2	>=	3,2	1	1	valutazione media Bersaglio 2022. L'andamento a livello aziendale di un set di indicatori monitorabili, sarà oggetto delle valutazioni intermedie trimestrali CdG (DWH-Altri DB)
B		QUALITA', ACCREDITAMENTO E RISCHIO CLINICO			58,00	58,00		
B1		Qualità e Accreditamento			48,00	48,00		
	AZ_B1_193	N. Riunioni di reparto con redazione di verbale.		>=	6	15	15	Resp.le Struttura
	AZ_B1_201a	Implementazione, verifiche e controlli di completezza, analisi degli errori ed eventuali rettifiche del flusso DES nelle modalità definite dal manuale dei flussi DOC: % raggiungimento dell'obiettivo regionale per completezza e correttezza		>=	95	15	15	CdG (DWH-Altri DB)
	AZ_B1_266	Ridefinizione ministock per assistenza integrativa dispositivi medici per autocontrollo glicemia. Redazione di relazione. % di realizzazione		>=	100	5	5	Direttore Dipartimento del Farmaco
	AZ_B1_267	Ricognizione e revisione UdP per la distribuzione diretta dei medicinali. Redazione di verbale. % di realizzazione		>=	100	13	13	Direttore Dipartimento del Farmaco


Budget 2024

Totali					100,00	100,00		
		Indicatore	Risultato Anno Prec.	Obiettivo	Punti Totali Dirigenza	Punti Totali Comparto	Note	Referente
B		QUALITA', ACCREDITAMENTO E RISCHIO CLINICO			58,00	58,00		
B3		Formazione			6,00	6,00		
	AZ_B3_104	Formazione in ottemperanza alle direttive PNRR. % di personale formato nel rispetto delle quote individuate per ambito di competenza.		>=	100	5	5 Quote di personale assegnato alle singole strutture formato per ambito di competenza: 55% trasformazione e competenze digitali (i dirigenti dovranno individuare il personale discente- tutto il personale è già registrato sul portale); 40 % infezioni ospedaliere (i dirigenti dovranno individuare il personale da iscrivere e comunicarlo alla formazione); 50% FSE (su piattaforma regionale). Le quote considerate a fine anno si intendono comprensive anche del personale formato negli ambiti di riferimento anche negli anni pregressi	Resp.le Agenzia della Formazione Continua - Aziendale
	AZ_B3_105a	Conoscenza del GEP (Gender Equality Plan) aziendale. N° riunioni verbalizzate		>=	1	1	1 GEP Macro area 1 scheda 5	Resp.le Struttura
B4		Trasparenza e Anticorruzione			4,00	4,00		
	AZ_B4_001b	Divulgazione del Codice di Comportamento e P.I.A.O. riscontrabile da riunione di struttura o da altre iniziative ove risulti il livello di partecipazione degli operatori. Numero riunioni e/o iniziative.		>=	1	2	2 Da effettuare ed inserire su Metrica entro 30 giugno	Resp.le Struttura
	AZ_B4_016	Divulgazione del Regolamento sul Conflitto di Interessi riscontrabile da riunione di struttura o da altre iniziative ove risulti il livello di partecipazione degli operatori. Numero riunioni e/o iniziative.		>=	1	2	2	Resp.le Struttura
C		OBIETTIVI ORGANIZZATIVI, INNOVAZIONE E SVILUPPO			31,00	31,00		
C1		Revisione Regolamenti, Procedure e Percorsi Sanitari Aziendali			15,00	15,00		
	AZ_C1_828	Redazione procedura operativa per la manipolazione delle forme farmaceutiche orali solide (RM19)		>=	100	15	15	Direttore Dipartimento del Farmaco

Budget 2024

Totali					100,00	100,00		
		Indicatore	Risultato Anno Prec.	Obiettivo	Punti Totali Dirigenza	Punti Totali Comparto	Note	Referente
C		OBIETTIVI ORGANIZZATIVI, INNOVAZIONE E SVILUPPO			31,00	31,00		
C9		Processi Aziendali			16,00	16,00		
	AZ_VI_009	Chiusura valutazione individuale anno precedente: % di personale per la quale si è conclusa la fase di valutazione entro il 28/02. Schede individuali gestite rispetto al totale del personale della struttura. Rendicontazione da ufficio valutazione		>=	80	2	2	CdG (DWH-Altri DB)
	AZ_VI_010	% rendicontazioni obiettivi di autovalutazione budget anno precedente. Rendicontazioni da effettuare entro il 31/03.		>=	90	2	2	CdG (DWH-Altri DB)
	AZ_VI_012a	Chiusura negoziazioni di 2^ e 3^ livello con firma elettronica nel software Metrica entro il 31/05		>=	100	2	2	CdG (DWH-Altri DB)
	AZ_VI_013	Divulgazione, monitoraggio ed eventuali proposte di revisione Budget. Riunione di Struttura da effettuare nel 3^ trimestre e rendicontare sul SW Metrica entro il 30/09.		>=	1	2	2	Resp.le Struttura
	AZ_VI_013a	Relazione dettagliata sull'andamento di tutti gli obiettivi di Budget presenti nella scheda da allegare sul SW Metrica entro il 30/09.		>=	1	2	2	Resp.le Struttura
	AZ_VI_014a	Assegnazione Obiettivi individuali anno in corso: % di personale per la quale si è avviata la fase di assegnazione entro il 30/06. Schede individuali gestite rispetto al totale del personale della struttura. Rendicontazione da ufficio valutazione		>=	100	2	2	Obiettivo sospeso. In attesa di definizione. CdG (DWH-Altri DB)
	AZ_VI_016	Inserimento su piattaforma dedicata per il budget anno successivo, da effettuare entro il 30/11, di almeno una proposta di obiettivo (max 3) specifico per la propria struttura o obiettivi trasversali per altre strutture.		>=	1	4	4	CdG (DWH-Altri DB)

Budget 2024

Totali					100,00	100,00		
		Indicatore	Risultato Anno Prec.	Obiettivo	Punti Totali Dirigenza	Punti Totali Comparto	Note	Referente
D		BUON USO DELLE RISORSE			8,00	8,00		
D1		Costi			8,00	8,00		
	AZ_D1_059	SPESA FARMACEUTICA CONSUMI DISTRIBUZIONE PER CONTO: Rispetto budget aziendale		<=	8	8		CdG (DWH-Altri DB)